



ТЕРРИТОРИАЛЬНЫЙ ОРГАН
ФЕДЕРАЛЬНОЙ СЛУЖБЫ
ГОСУДАРСТВЕННОЙ СТАТИСТИКИ
ПО ЗАБАЙКАЛЬСКОМУ КРАЮ

Оперативные данные об изменении цен в потребительском секторе Забайкальского края



за январь 2023 года



ТЕРРИТОРИАЛЬНЫЙ ОРГАН
ФЕДЕРАЛЬНОЙ СЛУЖБЫ
ГОСУДАРСТВЕННОЙ
СТАТИСТИКИ ПО
ЗАБАЙКАЛЬСКОМУ КРАЮ

Оперативные данные об изменении цен в потребительском секторе

Забайкальского края

за январь 2023 года

- 01 ИНДЕКСЫ ПОТРЕБИТЕЛЬСКИХ ЦЕН
- 02 ИНДЕКСЫ ЦЕН НА ОТДЕЛЬНЫЕ ГРУППЫ ПРОДОВОЛЬСТВЕННЫХ ТОВАРОВ
- 03 ИНДЕКСЫ ЦЕН НА ПЛОДООВОЩНУЮ ПРОДУКЦИЮ
- 04 ИНДЕКСЫ ЦЕН НА ОТДЕЛЬНЫЕ ГРУППЫ НЕПРОДОВОЛЬСТВЕННЫХ ТОВАРОВ
- 05 ИНДЕКСЫ ЦЕН НА МЕДИКАМЕНТЫ
- 06 ИНДЕКСЫ ЦЕН НА ТОПЛИВО МОТОРНОЕ
- 07 ИНДЕКСЫ ЦЕН И ТАРИФОВ НА УСЛУГИ
- 08 СТОИМОСТЬ И ИЗМЕНЕНИЕ СТОИМОСТИ УСЛОВНОГО (МИНИМАЛЬНОГО) НАБОРА ПРОДУКТОВ ПИТАНИЯ



ИНДЕКСЫ ПОТРЕБИТЕЛЬСКИХ ЦЕН НА ОСНОВНЫЕ ГРУППЫ ТОВАРОВ И УСЛУГ

В ЯНВАРЕ 2023 ГОДА В % К ПРЕДЫДУЩЕМУ МЕСЯЦУ

Индекс потребительских цен

100,8 %

Все товары и услуги

101,4%

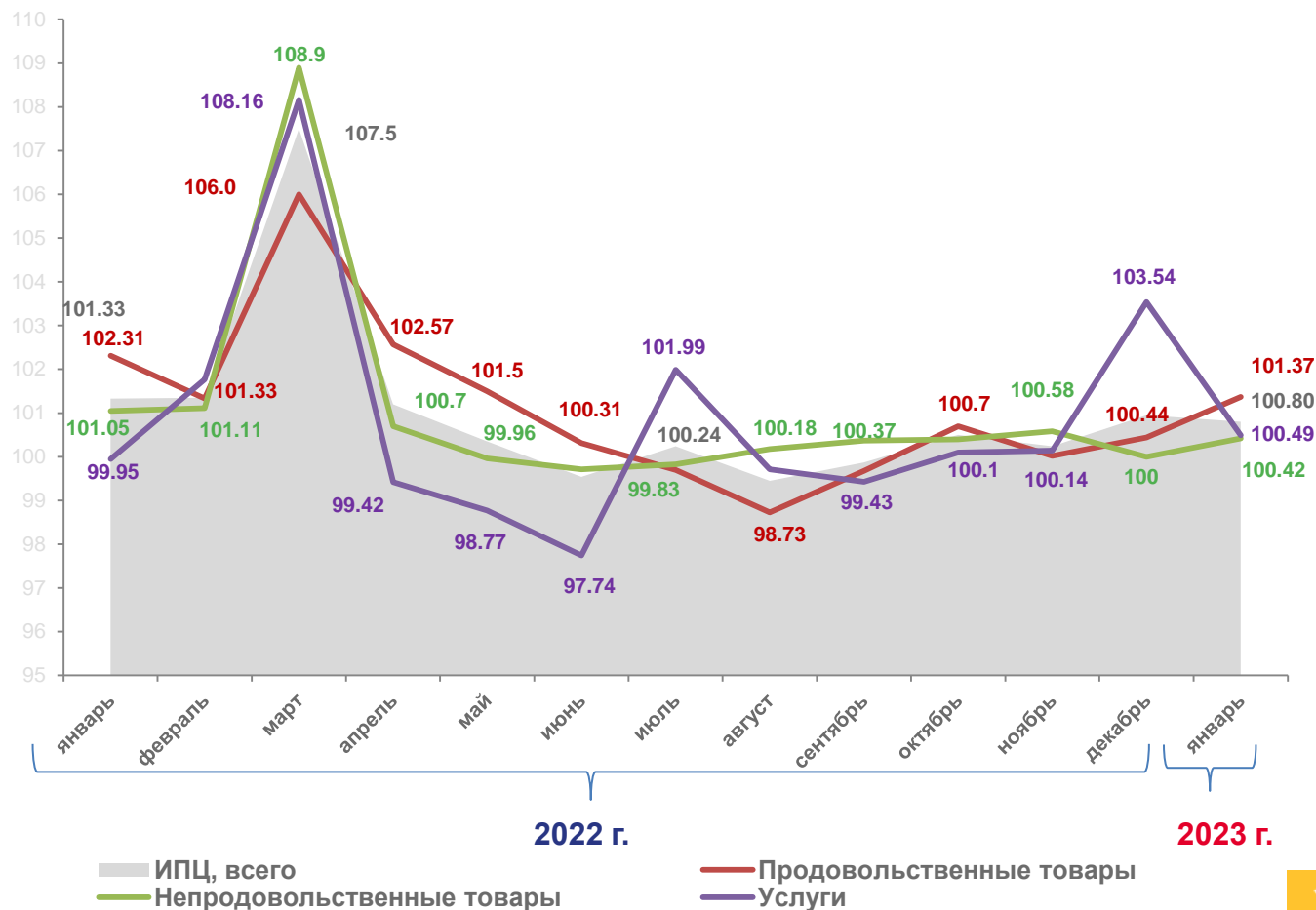
Продовольственные товары

100,4%

Непродовольственные товары

101,7%

Услуги





ИНДЕКСЫ ПОТРЕБИТЕЛЬСКИХ ЦЕН НА ПРОДОВОЛЬСТВЕННЫЕ ТОВАРЫ

ЯНВАРЬ 2023 ГОДА В % К ПРЕДЫДУЩЕМУ МЕСЯЦУ



Фрукты и цитрусовые



107,3%



Овощи



107,1%



Картофель



104,3%



Яйца



102,8%



Мука



102,7%



Молоко и молочная продукция



102,0%



Хлеб и хлебобулочные изделия



101,5%



Консервы фруктово-ягодные



97,6%



Маргарин и маргариновая продукция



98,8%



Крупа и бобовые



98,8%



Консервы рыбные



98,9%



Сахар



99,1%



Напитки безалкогольные



99,4%



Сыр



99,6%





СРЕДНИЕ ПОТРЕБИТЕЛЬСКИЕ ЦЕНЫ И ИНДЕКСЫ ЦЕН НА ХЛЕБ И ХЛЕБОБУЛОЧНЫЕ ИЗДЕЛИЯ

В ЯНВАРЕ 2023 ГОДА

Средние цены, за кг, на конец месяца



▲ 264,92 ₮

Булочные изделия сдобные из муки высшего сорта штучные



▲ 261,25 ₮

Бараночные изделия



▼ 577,39 ₮

Хлопья из злаков (сухие завтраки)



▲ 93,06 ₮

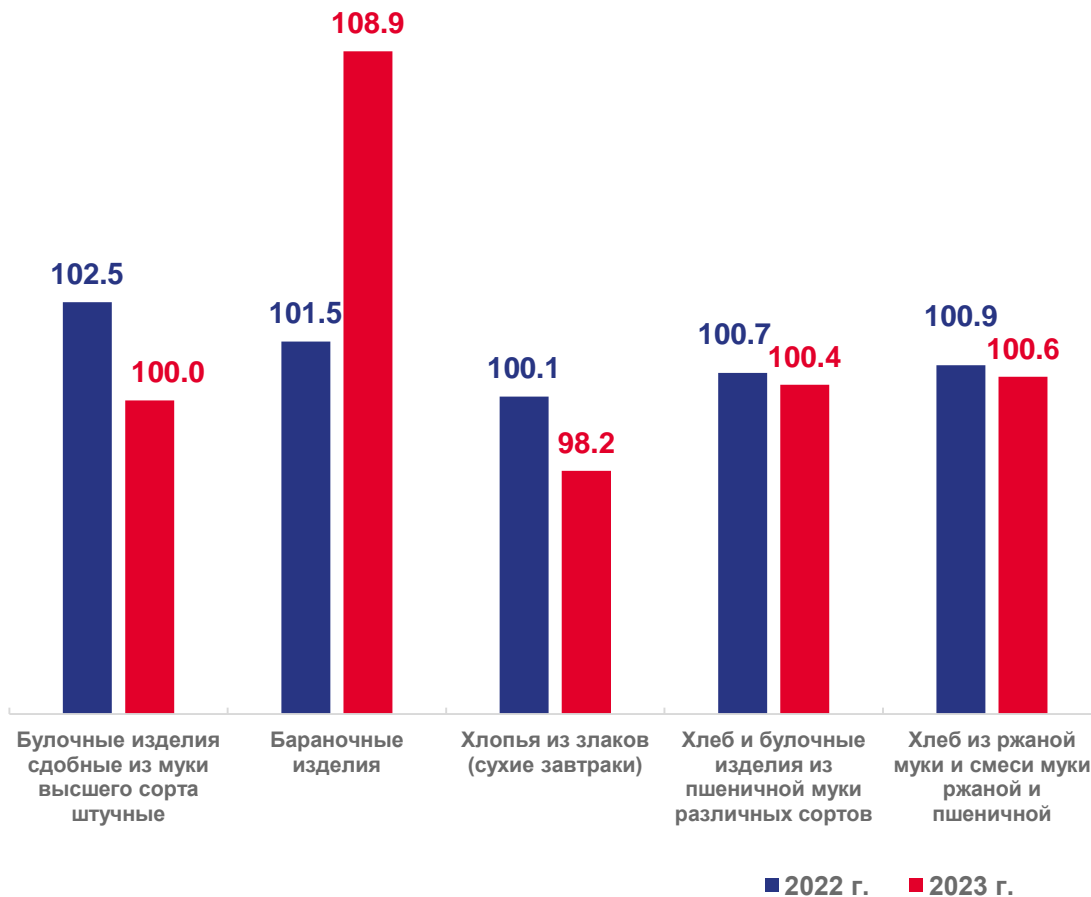
Хлеб и булочные изделия из пшеничной муки различных сортов



▲ 107,60 ₮

Хлеб из ржаной муки и из смеси муки ржаной и пшеничной

в % к предыдущему месяцу





СРЕДНИЕ ПОТРЕБИТЕЛЬСКИЕ ЦЕНЫ И ИНДЕКСЫ ЦЕН НА ОВОЩИ И КАРТОФЕЛЬ

В ЯНВАРЕ 2023 ГОДА

Средние цены, за кг, на конец месяца

 Огурцы свежие  **298,29 ₮**

 Капуста белокочанная свежая  **38,02 ₮**

 Лук репчатый  **43,19 ₮**

 Морковь  **93,28 ₮**

 Помидоры свежие  **244,64 ₮**

 Картофель  **38,80 ₮**

 Свёкла столовая  **58,61 ₮**

Индексы потребительских цен,
в % к предыдущему месяцу





СРЕДНИЕ ПОТРЕБИТЕЛЬСКИЕ ЦЕНЫ И ИНДЕКСЫ ЦЕН НА ФРУКТЫ И ЦИТРУСОВЫЕ

В ЯНВАРЕ 2023 ГОДА

Средние цены, за кг, на конец месяца



Яблоки



164,20 ₺



Груши



227,80 ₺



Апельсины



184,52 ₺



Виноград



234,55 ₺



Лимоны



262,35 ₺

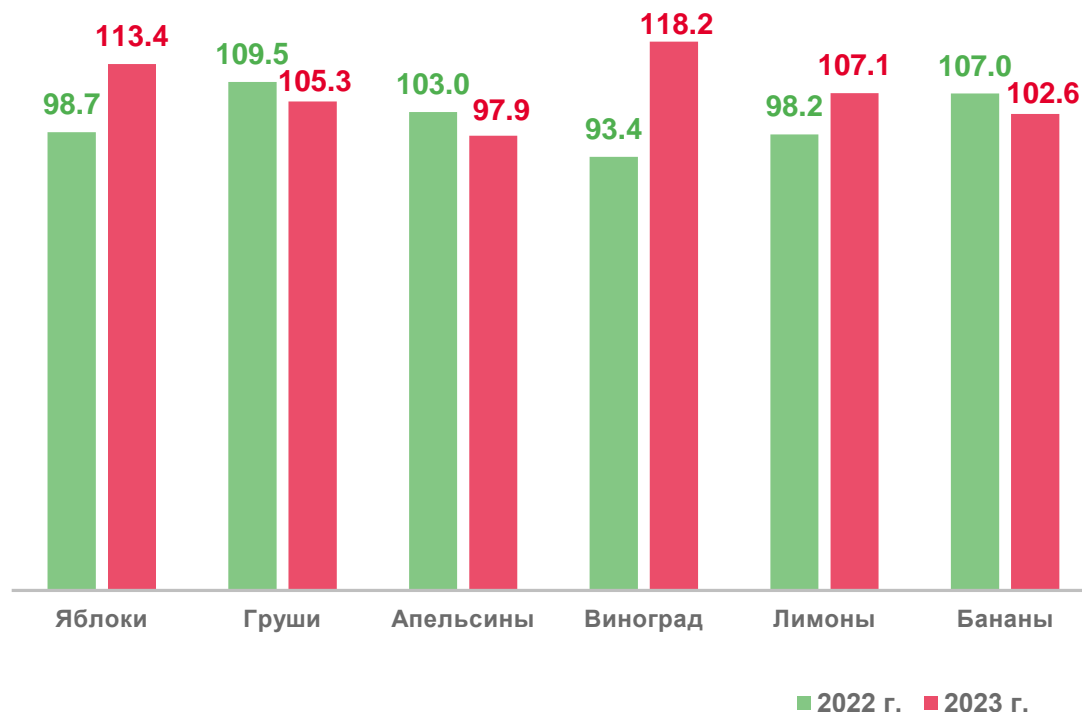


Бананы



158,11 ₺

Индексы потребительских цен,
в % к предыдущему месяцу





ИНДЕКСЫ ЦЕН НА ОТДЕЛЬНЫЕ ГРУППЫ НЕПРОДОВОЛЬСТВЕННЫХ ТОВАРОВ

В % К ПРЕДЫДУЩЕМУ МЕСЯЦУ



Садоводство

▲ 103,9%



Медицинские товары

▲ 101,0%



Перевязочные материалы

▲ 103,4%



Галантерея

▲ 100,5%



Стеклопосуда

▲ 101,7%



Мебель

▼ 99,7%



Легковые автомобили

▲ 101,7%



Строительные материалы

▼ 99,7%



Телерадиотовары

▲ 101,3%



Электротовары и другие бытовые приборы

▼ 99,7%



Часы

▲ 101,1%



Средства связи

▼ 97,4%





ИНДЕКСЫ ЦЕН НА МЕДИКАМЕНТЫ

В % К ПРЕДЫДУЩЕМУ МЕСЯЦУ

МЕДИКАМЕНТЫ ▲ 101,0%

ЖНВЛ



Аскорбиновая кислота, 50 мг,
100 драже

▲ **106,8%**



Панкреатин, 10 таб.

▲ **104,8%**



Номидес, 75 мг, 10 капсул

▲ **103,1%**



Азитромицин 500 мг, 10 таб.

▼ **97,7%**



Эналаприл 5 мг, 10 таб.

▼ **98,1%**

НЖНВЛ



Аципол, 30 капсул

▲ **106,1%**



Троксерутин, 2-% гель, 40 г

▲ **105,7%**



Корвалол, 25 мл

▲ **103,7%**



Алмагель, суспензия, 200 мл

▼ **98,9%**



Йод, 10 мл

▼ **99,6%**





СРЕДНИЕ ПОТРЕБИТЕЛЬСКИЕ ЦЕНЫ И ИНДЕКСЫ ЦЕН НА СТРОИТЕЛЬНЫЕ МАТЕРИАЛЫ

В ЯНВАРЕ 2023 ГОДА

Средние цены, на конец месяца

 **17 024,64 ₮**

Доска обрезная

 **436,39 ₮**

Плиты древесностружечные, ориентированно-стружечные

 **531,29 ₮**

Цемент тарированный

 **29 216,68 ₮**

Кирпич красный

 **915,17 ₮**

Линолеум

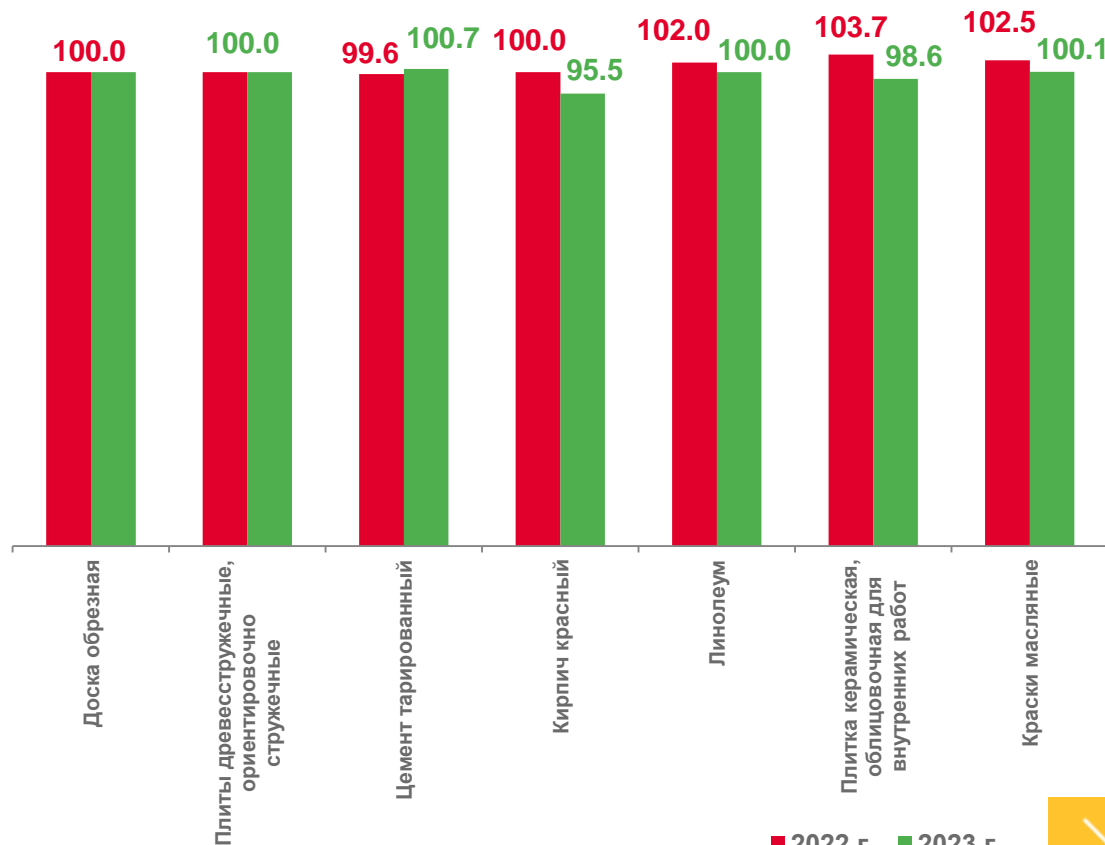
 **846,94 ₮**

Плитка керамическая, облицовочная для внутренних работ

 **309,95 ₮**

Краски масляные, эмали

Индексы цен, в % к предыдущему месяцу



■ 2022 г. ■ 2023 г.





СРЕДНИЕ ПОТРЕБИТЕЛЬСКИЕ ЦЕНЫ И ИНДЕКСЫ ЦЕН НА ТОПЛИВО МОТОРНОЕ

В ЯНВАРЕ 2023 ГОДА

Индексы цен

в % к предыдущему месяцу



▼ 99,7%

Бензин автомобильный марки АИ-92



▼ 99,8%

Бензин автомобильный марки АИ-95



▲ 100,2%

Бензин автомобильный марки АИ-98 и выше



▲ 100,2%

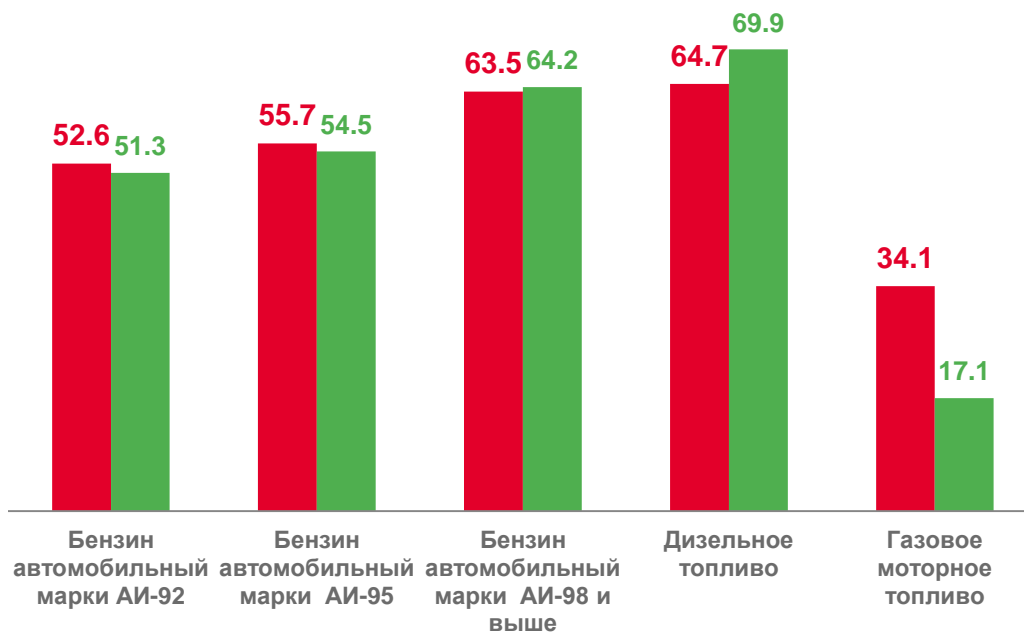
Дизельное топливо



▲ 100,0%

Газовое моторное топливо

Средние цены, рублей за литр, на конец месяца



■ 2022 г. ■ 2023 г.





ИНДЕКСЫ ЦЕН И ТАРИФОВ НА УСЛУГИ

В % К ПРЕДЫДУЩЕМУ МЕСЯЦУ



106,6%

Экскурсионные услуги



103,0%

Санаторно-оздоровительные услуги



106,6%

Услуги правового характера



98,1%

Услуги страхования



103,9%

Услуги организаций культуры



98,1%

Услуги банков



103,1%

Ритуальные услуги



80,7%

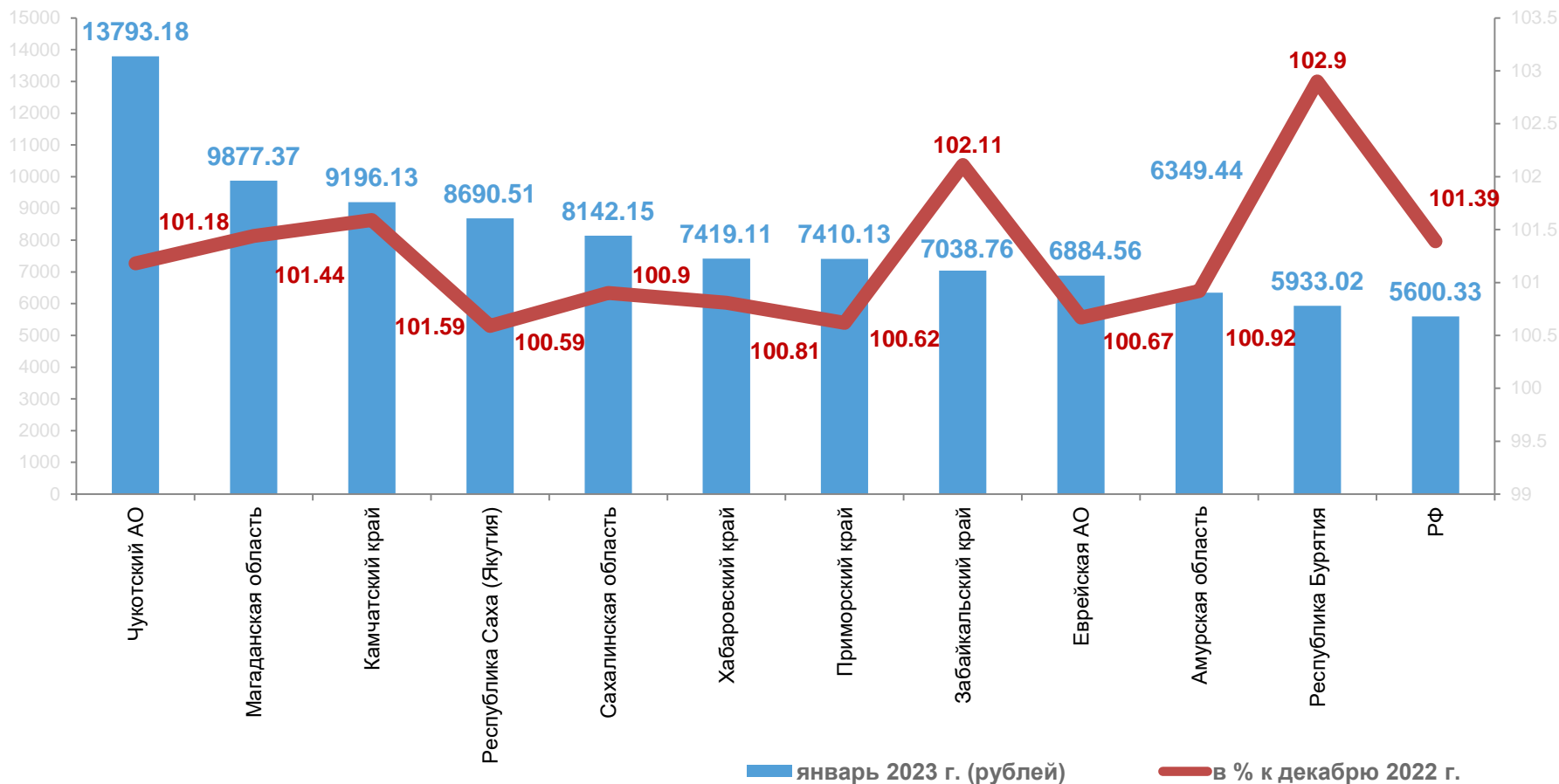
Воздушный транспорт





СТОИМОСТЬ И ИЗМЕНЕНИЕ СТОИМОСТИ УСЛОВНОГО (МИНИМАЛЬНОГО) НАБОРА ПРОДУКТОВ ПИТАНИЯ ПО РФ И РЕГИОНАМ ДАЛЬНЕВОСТОЧНОГО ФЕДЕРАЛЬНОГО ОКРУГА

Январь 2023 г.



■ январь 2023 г. (рублей)

— в % к декабрю 2022 г.